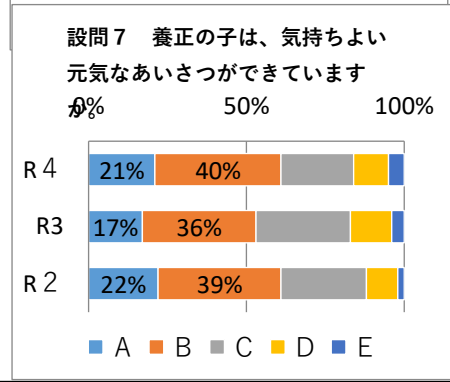
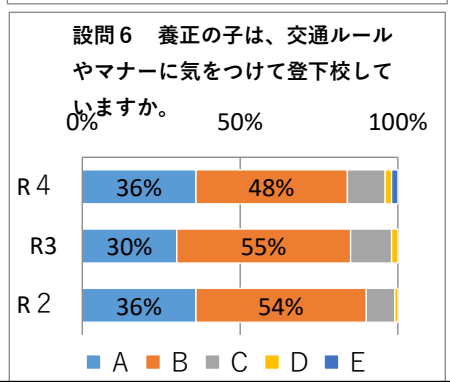
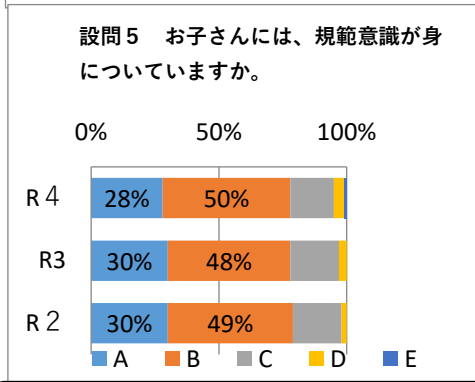
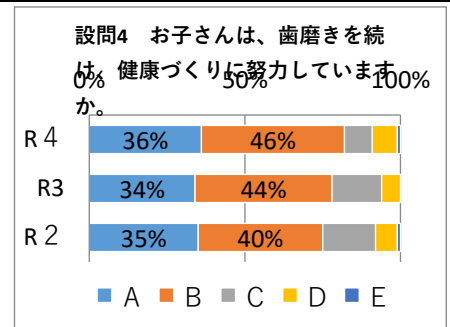
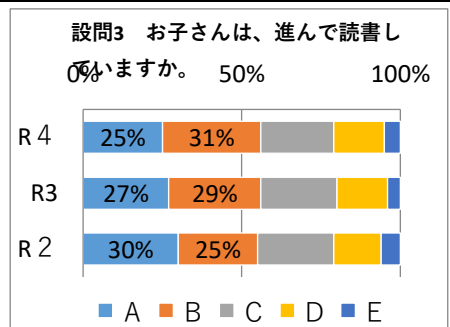
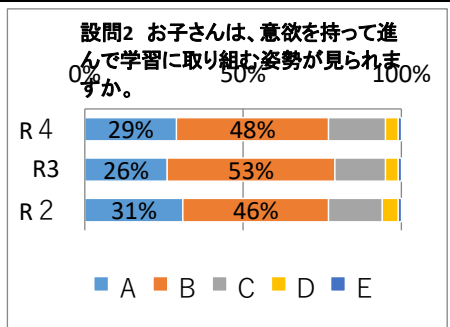
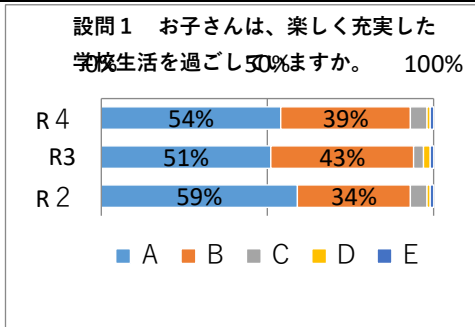


# 令和4年度 (12月調査) 学校評価に関する保護者アンケート結果(前年度との比較)

A:達成されている      B:ほぼ達成されている      C:どちらともいえない      D:あまり達成されていない      E:達成されていない

質問番号	1					2					3					4					5					6					7				
	A	B	C	D	E	A	B	C	D	E	A	B	C	D	E	A	B	C	D	E	A	B	C	D	E	A	B	C	D	E	A	B	C	D	E
	お子さんは、楽しく充実した学校生活を過ごしていますか。					お子さんは、意欲を持って進んで学習に取り組む姿勢が見られますか。					お子さんは、進んで読書していますか。					お子さんは、歯磨きを続け、健康づくりに努力していますか。					お子さんには、規範意識が身についていますか。					養正の子は、交通ルールやマナーに気をつけて登下校していますか。					養正の子は、気持ちよい元気なあいさつができていますか。				
R4	54%	39%	5%	1%	1%	29%	48%	18%	4%	1%	25%	31%	23%	16%	5%	36%	46%	9%	8%	1%	28%	50%	17%	4%	1%	36%	48%	12%	2%	2%	21%	40%	23%	11%	5%
R3	51%	43%	3%	2%	1%	26%	53%	16%	4%	1%	27%	29%	24%	16%	4%	34%	44%	16%	6%	0%	30%	48%	19%	3%	0%	30%	55%	13%	2%	0%	17%	36%	30%	13%	4%
R2	59%	34%	5%	1%	1%	31%	46%	17%	5%	1%	30%	25%	24%	15%	6%	35%	40%	17%	7%	1%	30%	49%	19%	2%	0%	36%	54%	9%	1%	0%	22%	39%	27%	10%	2%



**回答A,Bで80%以上** 項目1・6

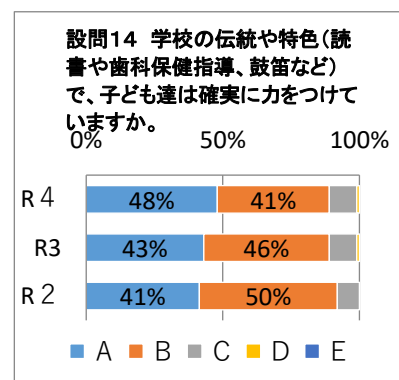
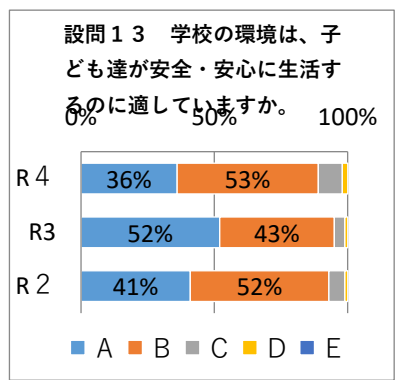
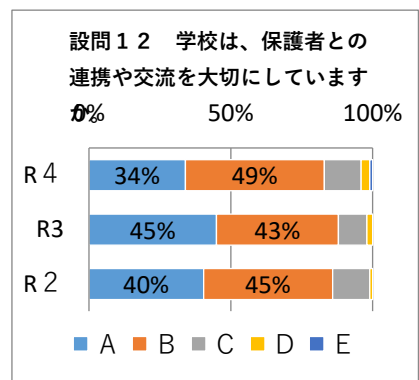
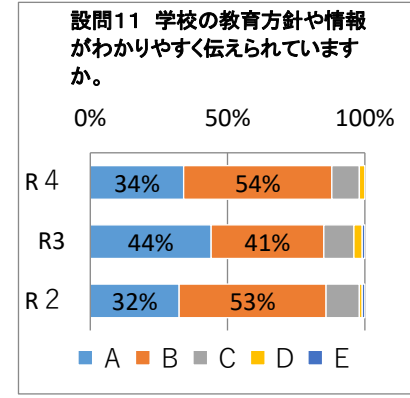
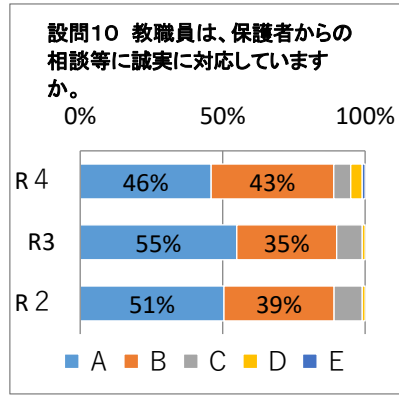
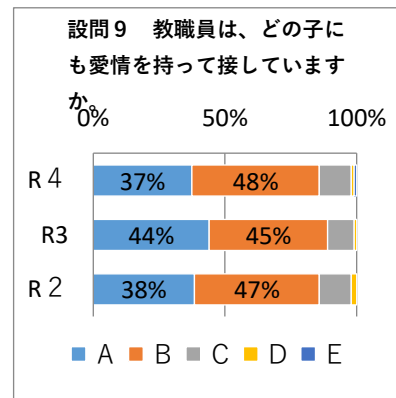
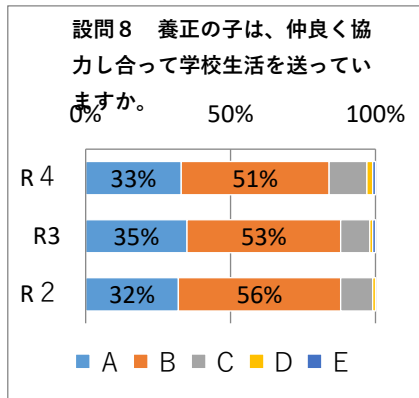
**回答C,D,Eで30%以上** 項目3・7

◎前年比でA←B←Cへ移行している項目：4, 6, 7, 14      ▲前年比でA→B→Cへ移行している項目：5, 8, 9, 10, 12, 13  
 AB80%以上(青)、CDE30%以上(黄)の項目は、R3と同じである。

# 令和4年度 (12月調査) 学校評価に関する保護者アンケート結果(前年度との比較)

令和4年12月実施 回収率 85%

質問番号	8					9					10					11					12					13					14				
	A	B	C	D	E	A	B	C	D	E	A	B	C	D	E	A	B	C	D	E	A	B	C	D	E	A	B	C	D	E	A	B	C	D	E
R4	33%	51%	13%	2%	1%	37%	48%	12%	1%	1%	46%	43%	6%	4%	1%	34%	54%	10%	2%	0%	34%	49%	13%	3%	1%	36%	53%	9%	2%	0%	48%	41%	10%	1%	0%
R3	35%	53%	10%	1%	1%	44%	45%	10%	1%	0%	55%	35%	9%	1%	0%	44%	41%	11%	3%	1%	45%	43%	10%	2%	0%	52%	43%	4%	1%	0%	43%	46%	10%	1%	0%
R2	32%	56%	11%	1%	0%	38%	47%	12%	2%	0%	51%	39%	10%	1%	0%	32%	53%	12%	1%	1%	40%	45%	13%	1%	0%	41%	52%	6%	1%	0%	41%	50%	8%	0%	0%



**回答A,Bで80%以上** ■ 項目8・9・10・11・12・13・14

**回答C,D,Eで30%以上** ■ 項目なし