














教科書を活用したインターネット学習

～教科書に書いてあるQRコードを使って、家庭学習を充実させよう～

6年生版

国語  https://m-manabi.jp/20/gr/k6/	図画 工作   上 https://www.nichibun-g.co.jp/2020dc/zu/56jo 下 https://www.nichibun-g.co.jp/2020dc/zu/56ge
書写  https://m-manabi.jp/20/gr/s6/	家庭  http://krdkrk.jp/s/h32/h5/index.html
社会  政治・国際 https://tsho.jp/02p/s6a 歴史  https://tsho.jp/02p/s6b	保健  https://tsho.jp/02p/h56
算数  https://www.dainippon-tosho.co.jp/web/sansu/index6.html	外国語  https://tsho.jp/02p/e6/dl/
理科  https://tsho.jp/02p/r6	地図帳  https://ict.teikokushoin.co.jp/02esmap_link/miwatasu_top.html
音楽  https://textbook.kyogei.co.jp/es/index5.html	

6年生

国語	
<ul style="list-style-type: none"> ○痛み道 ・作者 森絵都さん (インタビューand 動画) ○天地の文 ・天地の文 (音読 and 動画) ・福沢諭吉 (動画) ○森へ ・ハクトウワシ (写真) ・ザトウグジラ (写真) ・ツンドラ (写真) ・アカリス (写真) ・トウヒ (写真) 	<ul style="list-style-type: none"> ○やまなし【資料】イートハーヴの夢 (動画) ・宮沢賢治 (動画) ・小川未明 (国際子ども図書館HPの該当ページにリンク) ・坪田譲治を訪ねて (岡山市中央図書館HPの該当ページにリンク) ・まほろば・童話の里 浜田広介記念館 (まほろば・童話の里 浜田広介記念館HPにリンク) ・坪井栄 二十四の瞳 (国際子ども図書館HPの該当ページにリンク) ○古典芸能の世界ー演じて伝える ・さまざまな古典芸能 (日本芸術文化振興会 HP にリンク)
書写	
<ul style="list-style-type: none"> ○書写体そう (動画) ○用具の準備・かたづけ (動画) ・用具の準備 (動画) ・用具のかたづけ (動画) ○書くときのし勢 (こう筆/毛筆) (動画) ・書くときのし勢 (こう筆) (動画) ・書くときのし勢 (毛筆) (動画) ○えんぴつ・筆の持ち方 (動画) ・えんぴつの持ち方 (動画) ・筆の持ち方 (動画) ○手・うでの動かし方 (動画) ・手の動かし方 (動画) →たての線 (動画) →横の線 (動画) ・うでの使い方 (動画) 	<ul style="list-style-type: none"> ○筆使いを確かめよう (動画) ・点画のつながりと読みやすさ (動画) ・筆順と点画のつながり (動画) ・用紙に合った文字の大きさと配列 (動画) ・部分の組み立て方 (三つの部分1) (動画) ・部分の組み立て方 (三つの部分2) (動画) ・基本点画 (動画) ○アルファベットの書き方 (動画) ○学習に役立つ資料 ・漢字のヒミツをさがしに行こう (書道博物館 HP にリンク)
社会	
<p>政治・国際編</p> <ul style="list-style-type: none"> ○ビンゴ! 都道府県かるた (教 P3) (デジタルコンテンツ) ○都道府県いくつ見えるかな? (教 P3) (デジタルコンテンツ) ○六つの大陸・三つの海洋 (教 P3) (デジタルコンテンツ) ○学習の進め方をたしかめよう (教 P11) (動画) ○学習を深めよう 日本国憲法 (教 P14) (デジタルコンテンツ) ○どうしてお休み? 国民の祝日 (教 P29) (デジタルコンテンツ) ○三権分立の関係図を完成させよう (教 P31) (デジタルコンテンツ) ○世界の小学生の学校生活 (教 P69) (動画) ○世界平和ステーション (教 P22) (広島平和記念資料館 HP にリンク) ○首相官邸きっず (教 P28) (首相官邸きっず HP にリンク) ○内閣府 キッズページ (教 P28) (内閣府 HP の該当ページにリンク) ○文部科学省 こどもページ (教 P28) (文部科学省 HP の該当ページにリンク) ○国税庁 税の学習コーナー (教 P43) (国税庁 HP の該当ページにリンク) ○キッズ外務省 (教 P69) (外務省 HP の該当ページにリンク) 	<p>歴史編</p> <ul style="list-style-type: none"> ○だれだろう? 歴史人物 (教 P6) (デジタルコンテンツ) ○学習を深めよう 歴史年表 (教 P6) (デジタル年表) ○ビンゴ! 都道府県かるた (教 P6) (デジタルコンテンツ) ○都道府県いくつ見えるかな? (教 P6) (デジタルコンテンツ) ○学習の進め方をたしかめよう (教 P11) (動画) ○束帯・十二単 (教 P38) (動画) ○学習を深めよう 日本国憲法 (教 P145) (デジタルコンテンツ) ○文化庁・文化遺産オンライン (教 P3) (文化庁 HP の該当ページにリンク) ○こどもれきはく (教 P5) (国立歴史民俗博物館 HP の該当ページにリンク) ○文化庁・日本遺産ポータルサイト (教 P11) (文化庁 HP の該当ページにリンク)
算数	
<ul style="list-style-type: none"> ○円の変形のアニメーション (教 P43) (円の面積の求め方) (動画) ○グラフ作成 (教 P77) (グラフをつくって分せきましょう) (デジタルコンテンツ) ○数直線図の練習① (教 P114) (分数のかけ算) (デジタルコンテンツ) 	<ul style="list-style-type: none"> ○数直線図の練習② (教 P114) (分数のわり算) (デジタルコンテンツ) ○数直線図の練習③ (教 P114) (分数のかけ算・わり算) (デジタルコンテンツ) ○グラフをかこう (教 P194) (プログラミング教育教材)

○小野裕子さんのインタビュー (教 P220) (動画)	★5年までのまとめ (デジタルコンテンツ)
理科	
○人のからだのつくり (教 P50) (デジタルコンテンツ)	○てこのきまりを調べよう (教 P143) (デジタルコンテンツ)
○水の中の小さな生き物 (教 P76) (動画)	○プログラミングをしてみよう (教 P160) (プログラミング教材)
○月の形の見え方 (教 P99) (デジタルコンテンツ)	○私にもできる SDGs (教 P193,199) (動画)
○屏風ヶ浦の地層のようす (教 P102) (動画)	○観察や実験で得使う道具の使い方 (教 P201) (動画)
○火山の噴火による大地の変化 (教 P124) (動画)	○わかったかな (教 P216) (デジタルコンテンツ)
○地震や火山の噴火による災害から 生命を守る (教 P126) (デジタルコンテンツ)	
音楽	
○「おぼろ月夜」について (教 P12) (音声コンテンツ・歌唱)	○雅楽について (教 P49) (宮内庁 HP の該当ページにリンク)
○札幌交響楽団について (教 P17) (札幌交響楽団 HP にリンク)	○楽器やアンサンブルについて 1 バグパイプ、コラ、メヘテルハーネ (教 P50) (説明)
○「われは海の子」について (教 P24) (音声コンテンツ・歌唱)	○楽器やアンサンブルについて 2 モリンホール、フォルクローレ、ガムラン (教 P50) (説明)
○短調の和音 (イ長調) (教 P31) (動画)	○ブラインドサッカーのルールについて (教 P74) (日本ブラインドサッカー協会 HP にリンク)
○2拍子の指揮について (教 P37) (動画)	○神奈川フィルハーモニー管弦楽団について (教 P76) (神奈川フィルハーモニー管弦楽団 HP にリンク)
○「ふるさと」について (教 P44) (音声コンテンツ・歌唱)	○ユネスコ無形文化遺産について (教 P79) (文化庁 HP の該当ページにリンク)
○「しあわせ運べるように」について (教 P47) (しあわせ運べるように HP にリンク)	
○「越天楽今様」について (教 P48) (音声コンテンツ・歌唱)	
図画工作	
○【工作】形が動く 絵が動く (教 P18~19) (動画)	○【工作】くるくるクランク (教 P16~17) (動画)
家庭	
○③いためてみよう (教 P86~87)	→表からひもをつける (動画)
・三色野菜いため にんじんの洗い方と切り方 (動画)	・きんちやくポーチの製作 (動画)
・三色野菜いため ピーマンの洗い方と切り方 (動画)	→わきをぬう (動画)
・三色野菜いため キャベツの洗い方と切り方 (動画)	→出し入れ口をぬう (動画)
・三色野菜いため いため方 (動画)	→ひもを通しひもをつける (動画)
・スクランブルエッグ 卵を割り、味を付ける (動画)	○エプロンの製作 (教 P111)
・スクランブルエッグ いため方 (動画)	・しるしをつける (動画)
○②風の流れを作る (教 P96~97)	・ぬう (動画)
・風通し (デジタルコンテンツ)	・すそを三つ折りにする (動画)
○1 どのような着方がすずしいだろう (教 P98~99)	・ひもを通す (動画)
・布による空気の通しやすさ (動画)	○学んだことを生かしたおかず (教 P117)
・湿気の吸いやすさ (動画)	・ジャーマンポテト (動画)
○②衣服を清潔に整えよう (教 P100~101)	○2年間の学習を振りかかって、中学校の学習に 生かそう (教 P126~127)
・よごれによる水のしみこみやすさのちがい (動画)	・2年間の学習振り返りクイズ (デジタルコンテンツ)
・もみ洗い (動画)	○生活の中のプログラミング (教 P128~129)
・つまみ洗い (動画)	・調理に手順並びかえクイズ (デジタルコンテンツ)
・ねじりしぼり (動画)	○聞き手はどちら? (教 P132~133)
・取りあつかい表示 (PDF)	・布を裁つ (右手) (動画)
・衣服などのたたみ方 (動画)	・布を裁つ (左手) (動画)
○②製作の計画 (教 P106~107)	・なみぬい (右手) (動画)
・ひものつけ方 (動画)	・なみぬい (左手) (動画)
・底面のつけ方 (動画)	・にんじんの輪切り (右手) (動画)
○③ふくろの製作 (教 P108~109)	・にんじんの輪切り (左手) (動画)
・マイバッグの製作	・じゃがいもの皮むき (右手) (動画)
→布を裁つ (動画)	・じゃがいもの皮むき (左手) (動画)
→しるしをつける (動画)	・じゃがいもの芽をとる (右手) (動画)
→わきをぬう (動画)	・じゃがいもの芽をとる (左手) (動画)
→出し入れ口をぬう (動画)	・いろいろな切り方
→うらからひもをつける (動画)	→ななめ切り (動画)
	→輪切り (動画)
	→うす切り (動画)
	→半月切り (動画)

→いちょう切り (動画)	○ことばのページ (教 P135~136)
→くし形切り (動画)	・家庭生活 (デジタルコンテンツ)
→短冊切り (動画)	・食生活 (デジタルコンテンツ)
→せん切り (動画)	・衣生活 (デジタルコンテンツ)
→さいの目切り (動画)	・住生活 (デジタルコンテンツ)
	・消費生活・環境 (デジタルコンテンツ)
保健	
○5年生ならどうするかな (教 P6) (デジタルコンテンツ)	○車の内輪差 (教 P32) (動画)
○リラックス状態を体験しよう (実験) (教 P16) (デジタルコンテンツ) (動画)	○犯罪被害が起こりやすい場所 (教 P35) (動画)
○危険な場所をさがそう (教 P21) (デジタルコンテンツ)	○さまざまな自然災害 (教 P40) (動画)
○危険の予測と回避 (教 P30) (動画)	○けがの手当てをしよう (教 P44) (動画)
	○感染の仕方 (教 P54) (動画)
	○受動喫煙 (実験) (教 P65) (動画)
外国語	
6年	
○Unit1 This is me! (教 P6~13)	・Your Turn (音声)
・Starting Out (音声&動画)	→Let's Try2 (音声)
・Let's Sing (音声)	→Let's Listen2 (音声)
→Hello everyone (音声)	・Enjoy Communication (音声&動画)
・Let's Chant (音声)	・Over the Horizon (音声&動画)
→Where are you from? (音声)	○Unit6 Let's think about our food (教 P50~63) (音声&動画)
・Your Turn (音声)	・Starting Out (音声)
→Let's Try2 (音声)	・Let's Sing (音声)
→Let's Listen2 (音声)	→What did you eat? (音声)
・Enjoy Communication (音声&動画)	・Let's Chant (音声)
・Over the Horizon (音声&動画)	→Are you hungry? (音声)
○Unit2 How is your school life? (教 P14~21)	・Your Turn (音声)
・Starting Out (音声&動画)	→Let's Try2 (音声)
・Let's Sing (音声)	→Let's Listen2 (音声)
→My Day (音声)	・Enjoy Communication (音声&動画)
・Let's Chant (音声)	・Over the Horizon (音声&動画)
→Where do you live? (音声)	○Unit7 My Best Memory (教 P64~71) (音声&動画)
・Your Turn (音声)	・Starting Out (音声)
→Let's Try2 (音声)	・Let's Sing (音声)
→Let's Listen2 (音声)	→Four Seasons (音声)
・Enjoy Communication (音声&動画)	・Let's Chant (音声)
・Over the Horizon (音声&動画)	→What is your best memory? (音声)
○Unit3 Let's go to Italy. (教 P22~33)	・Your Turn (音声)
・Starting Out (音声&動画)	→Let's Try2 (音声)
・Let's Sing (音声)	→Let's Listen2 (音声)
→I want to go to Italy. (音声)	・Enjoy Communication (音声&動画)
・Let's Chant (音声)	・Over the Horizon (音声&動画)
→Where do you want to go? (音声)	○Unit8 My Future, My Dream (教 P72~79) (音声&動画)
・Your Turn (音声)	・Starting Out (音声)
→Let's Try2 (音声)	・Let's Sing (音声)
→Let's Listen2 (音声)	→My Future Dream (音声)
・Enjoy Communication (音声&動画)	・Let's Chant (音声)
・Over the Horizon (音声&動画)	→What do you want to do in junior high school? (音声)
○Unit4 Summer Vacations in the World (教 P34~41) (音声&動画)	・Your Turn (音声)
・Starting Out (音声&動画)	→Let's Try2 (音声)
・Let's Sing (音声)	→Let's Listen2 (音声)
→We love summer vacation. (音声)	・Enjoy Communication (音声&動画)
・Let's Chant (音声)	・Over the Horizon (音声&動画)
→Did you enjoy camping? (音声)	○学び方みつけた! (教 P4,32,62,96) (音声)
・Your Turn (音声)	○STORY TIME (教 P82~86) (動画)
→Let's Try2 (音声)	○Make a Original Song! (音声)
→Let's Listen2 (音声)	○Sounds and Letters (教 P90) (音声)
・Enjoy Communication (音声&動画)	○アルファベットチャート
・Over the Horizon (音声&動画)	→アルファベットの名前 (音声)
○Unit5 We all live on the Earth (教 P42~49) (音声&動画)	→アルファベットの音 (音声)
・Starting Out (音声&動画)	→2文字で一つの音 (音声)
・Let's Sing (音声)	→口形図 (動画)
→We all live together. (音声)	
・Let's Chant (音声)	
→Sea turtles, sea turtles, where do you live? (音声)	

地図帳

QRコード (P4,20~25)

- 日本を見わたす地図 (デジタル地図)
 - ・日本全図
 - ・日本をながめていこう
 - ・広く見わたす地図

QRコード (P7~17)

- 地図のやくそくごと (説明動画&コンテンツ)
 - ・地図って何だろう
 - ・土地の高さ
 - ・方位
 - ・さくいんの引き方
 - ・地図記号
 - ・きより

QRコード (P31~45,51~71)

- 47都道府県地図 (デジタル地図)
 - ・北海道地方 1道
 - ・東北地方 6県
 - ・関東地方 1都6県
 - ・中部地方 9県
 - ・近畿地方 2府5県
 - ・中国地方 5県
 - ・四国地方 4県
 - ・九州地方 8県

QRコード (P73)

- 地球儀の使い方 (動画)
 - ・地球儀の使い方① 距離を調べよう
 - ・地球儀の使い方② 方位を調べよう
 - ・地球儀の使い方③ 面積を調べよう

QRコード (P90)

- 日本各地の気温と降水量 (デジタル資料)

QRコード (P103~105)

- 統計資料 (デジタル資料)
 - ・日本の資料 (面積・人口、農業・漁業・林業、鉱工業、その他)
 - ・世界の資料 (面積・人口、農業・漁業・林業、鉱工業、貿易、その他)

QRコード (P106)

- さくいんの引き方 (説明コンテンツ)

QRコード (P115)

- 地図クイズ (デジタルコンテンツ)
 - ・都道府県の正しい位置をタッチしよう (パズルクイズ)
 - ・ヒントを見て都道府県を当てよう (スリーヒントクイズ)
 - ・3つの中から答えを選ぼう (統計クイズ)
- ・地図記号を見て名称を当てよう (地図記号クイズ)