

令和2年 第2回 生活(児童)アンケートの結果

令和2年11月 全校集計

		1 学校生活について								2 家庭生活について			
		①	②	③	④	⑤	⑥	⑦	⑧	①	②	③	④
人数	はい(4)	162	213	246	158	165	213	168	230	165	294	268	187
	だいたい(3)	132	99	66	105	115	100	119	70	120	30	51	64
	あまり(2)	42	27	26	67	50	25	44	34	43	12	20	47
	いいえ(1)	7	4	5	12	13	5	11	9	15	7	4	45
	合計人数	343	343	343	342	343	343	342	343	343	343	343	343

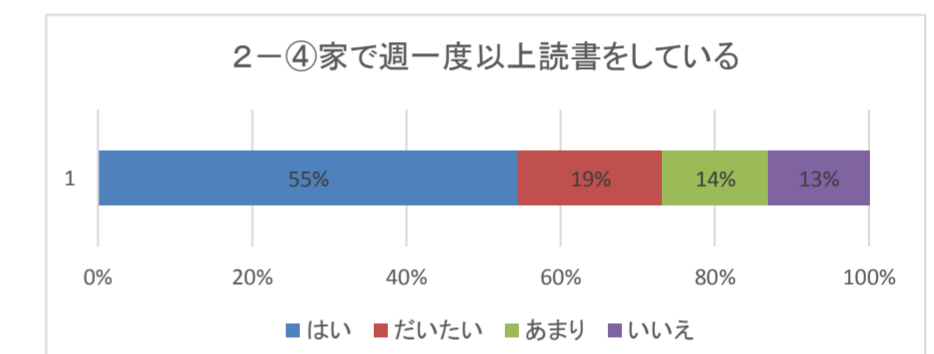
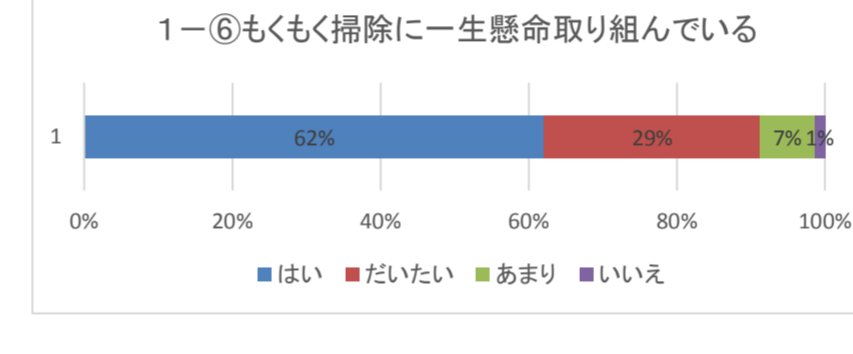
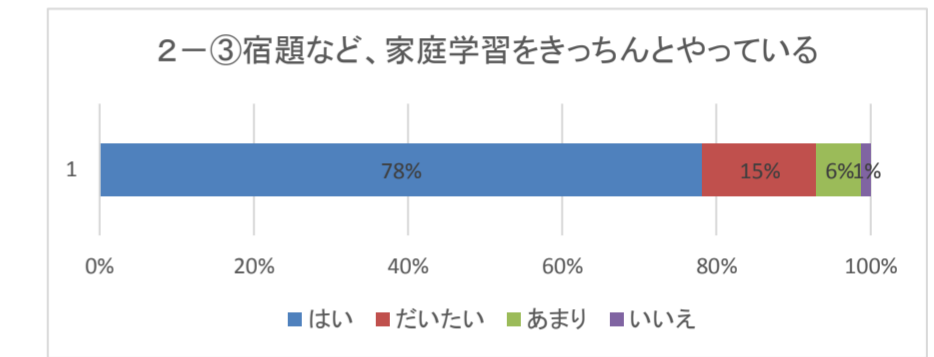
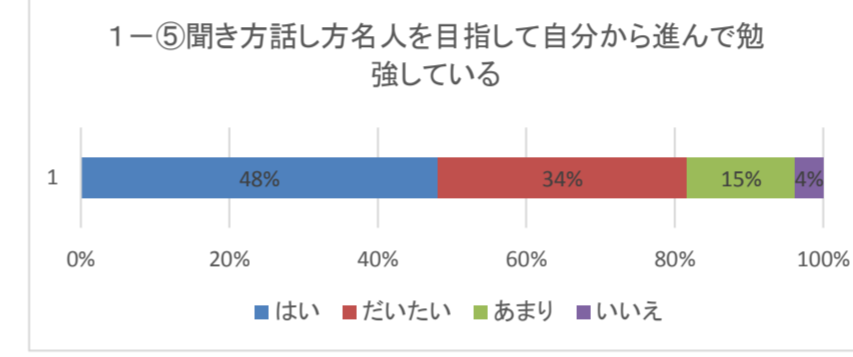
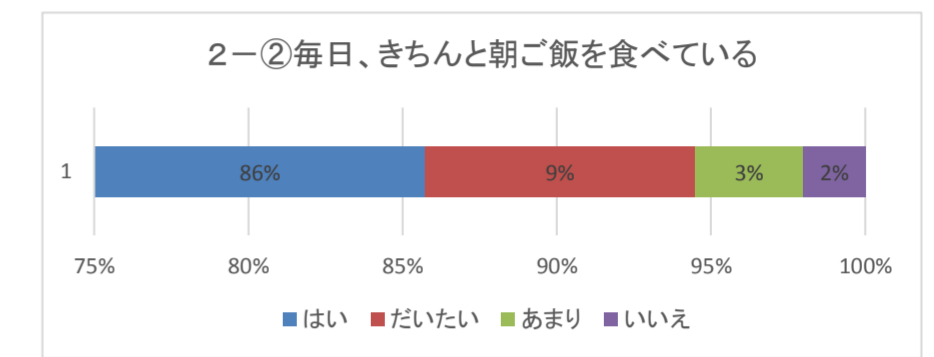
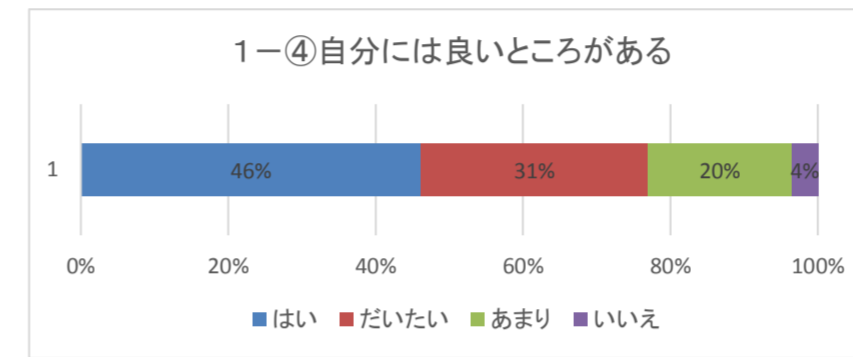
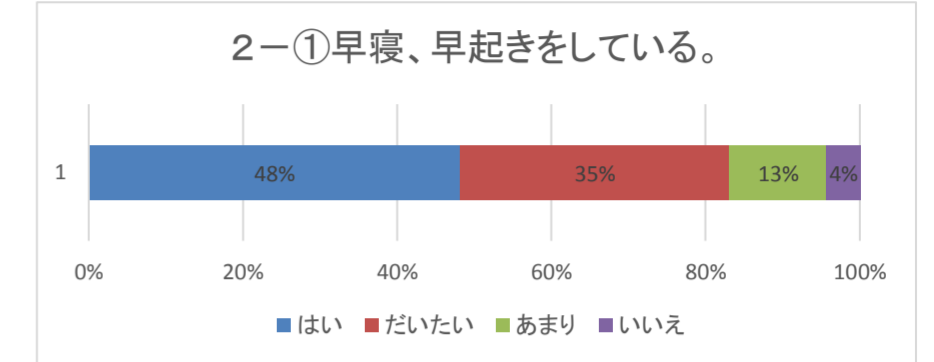
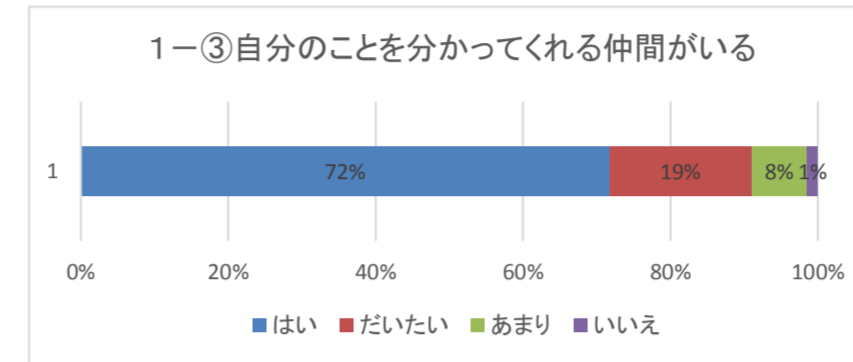
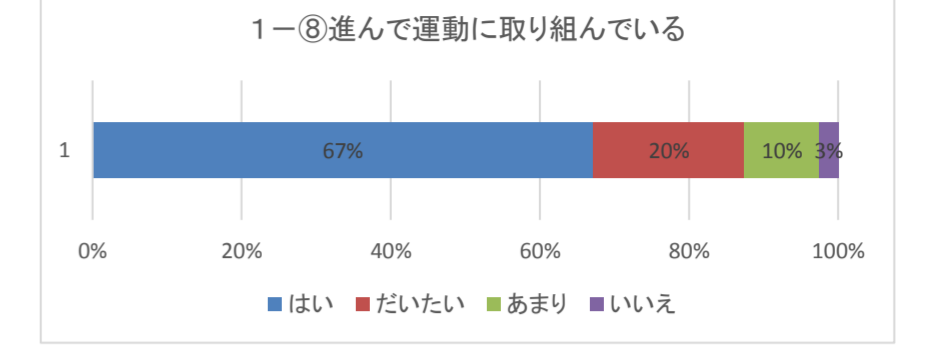
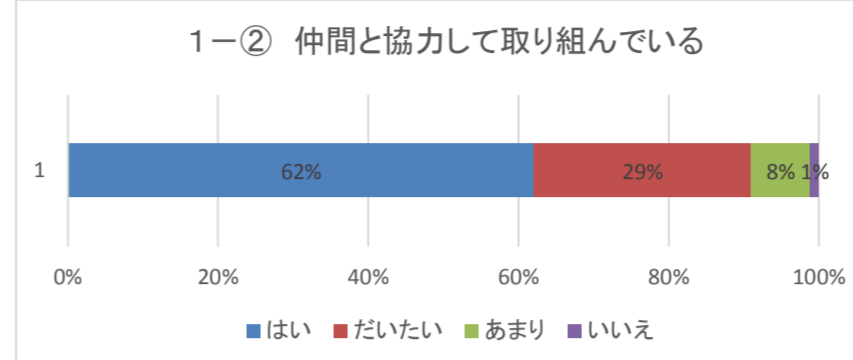
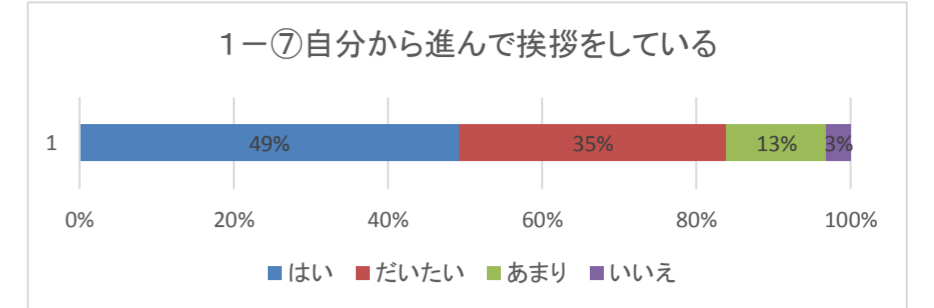
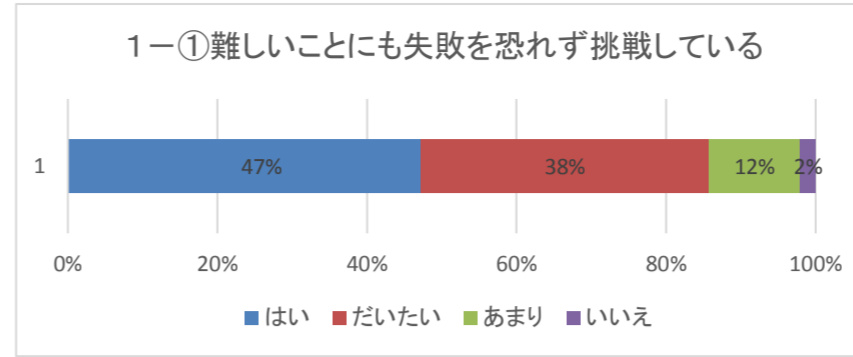
		1 学校生活について								2 家庭生活について			
		①	②	③	④	⑤	⑥	⑦	⑧	①	②	③	④
割合	はい(4)	47%	62%	72%	46%	48%	62%	49%	67%	48%	86%	78%	55%
	だいたい(3)	38%	29%	19%	31%	34%	29%	35%	20%	35%	9%	15%	19%
	あまり(2)	12%	8%	8%	20%	15%	7%	13%	10%	13%	3%	6%	14%
	いいえ(1)	2%	1%	1%	4%	4%	1%	3%	3%	4%	2%	1%	13%

1 学校生活

- ①難しいことにも失敗を恐れず挑戦している。
- ②仲間と、協力して取り組んでいる。
- ③自分のことを分かってくれる仲間がいる。
- ④自分には良いところがある。
- ⑤聞き方話し方名人を目指して、自分から進んで勉強している。
- ⑥もくもく掃除に一生懸命取り組んでいる。
- ⑦自分からさわやか挨拶をしている。
- ⑧コロナに負けない体づくりに進んで取り組んでいる

2 家庭生活

- ①早寝、早起きをしている。
- ②毎日、きちんと朝ご飯を食べている。
- ③宿題など、家庭学習をきちんとやっている。
- ④家で、一週間に一度以上、読書をしている。



※帯グラフは、左より「はい」「だいたい」「あまり」「いいえ」の割合を示しています。