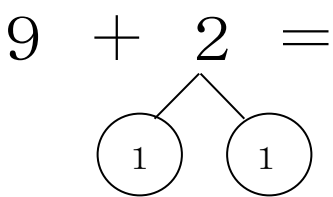
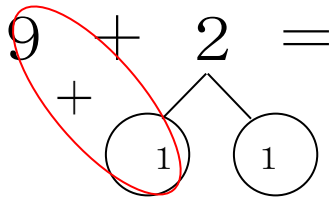


繰り上がりのある足し算は「さくらんぼ計算」

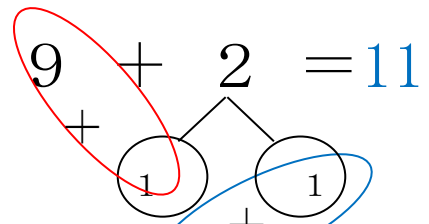
算数で繰り上がりのある足し算を学習しています。小さい方の数を2つに分けて10をつくる「さくらんぼ計算」に取り組んでいます。さくらんぼ計算をすることで、繰り上がりのない簡単な計算になり、正しく解くことができるようになることをねらっています。繰り返し取り組むことで、さくらんぼ計算のやり方が定着しますので、ご家庭でもドリルをやるときに、さくらんぼ計算の手順を理解できているか確認してください。手順を声に出して話すことで理解が深まります。



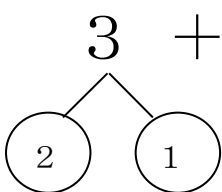
9はあと1で10だから、はじめに、2を1と1にわけます。



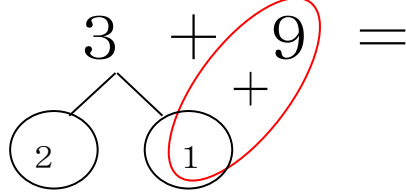
10
つぎに、9と1をたして、10です。



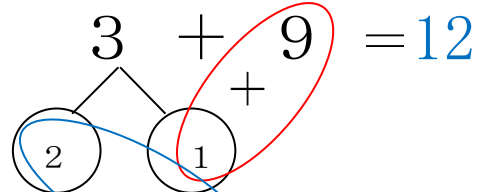
さいごに、10と1で、11です。



9はあと1で10だから、はじめに、3を2と1にわけます。



10
つぎに、1と9をたして、10です。




さいごに、2と10で、12です。

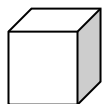
空き箱を使います 集めておいてください

算数の「いろいろなかたち」の学習で、箱を使った学習をします。教科書の129ページから131ページを参考に、**空き箱**を用意しておいてください。できるかぎりですが、「箱の形、さいころの形、筒の形」などいろいろな形の箱を見つけて用意してください。

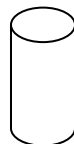
<箱の形>



<さいころの形>



<筒の形>



用意していただいた箱は、12月頃使用する予定です。「つくし」に持ち物として載せますのでよろしくお願いいたします。これらの箱は、算数の学習の後、図工の学習でも利用しますので、引き続き集めておいてください。

植木鉢について

生活科で、チューリップとパンジーを植えます。夏に持ち帰っていただいた植木鉢を使用します。アサガオリースづくりと、土の処分をお願いします。空になった植木鉢は、12月2日（金）までに持ってきて下さい。懇談の時でもかまいません。場所は、アサガオを取りに来ていただいたあたりを予定しています。変更になる場合は、またお知らせします。

【持ってきていただく物】

- ・うえきばち（青）
- ・うけざら（黄）
- ・ペットボトル
- ・じょうろ（水色の部分も・名前記入）

※支柱は使いません。来年まで保管をお願いします。



がくしゅうのよてい

11がつ14にち(げつ)～11がつ18(きん)

	14日(げつ)	15日(か)	16日(すい)	17日(もく)	18日(きん)
1	こくご	こくご	こくご	こくご	しょしゃ
	じどう車くらべ	じどう車くらべ	じどう車くらべ	じどう車くらべ	こうひつ
	たいいく(3くみ) まとあてあそび				「ともだち」
2	さんすう	しょしゃ	さんすう	さんすう	こくご
	かさくらべ	しょしゃノート	プレテスト	たしざんテスト	じどう車くらべ
		たいいく(3くみ) まとあてあそび			たいいく(1くみ) てつぼうあそび
3	ぎょうじ	さんすう	こくご	ずこう	さんすう
	いのちをまもるく んれん	かさくらべ	かん字をかこう	どうぶつのえをか こう	ひきざん
		たいいく(2くみ) てつぼうあそび			
4	どうとく	こくご		せいかつ	おんがく
	ジャングルジム	カタカナをかいて みましよう		あきのものでかざ ろう	ドレミとなかよく なろう
				たいいく(4くみ) てつぼうあそび	
5		おんがく	3くみさん がんばって ください!!	たいいく(3くみ)	こくご
		ドレミとなかよく なろう		たじみしの だい ひょうで じゅぎ ょう(まとあて)	くじらぐもテスト
しゅくだい	おんどく「じどう車くらべ」			たしざんカード2	
	カタカナプリント	けいさんドリル 22	けいさんドリル 23 24	かん字ドリル25	けいさんドリル 25
もちもの	・あかしろぼうし ・シューズ ・エプロン ・さんすうで つかう はこ				

※ げこうじこくは、校ほう「たかやしろ」でかくにんしてください。

*ふでば(えんぴつ、鉛筆、じょうぎ、けしき、あえんぴつ、青えんぴつ、ネムペン) *たじき *れんらくぶくろ *れんらくちょう※としよぶくろ
*れとう *ハカチ・ティッシュ*きゅうしよくセット(ナフキン・マスクぶくろ)



☆☆お願い☆☆

寒暖差が激しくなり、体調を崩しやすかったり、疲れがたまったりしている様子が見られます。土日には体を休め、元気に登校してくださいね。※健康チェックは7:35までにロイロノートに送って下さい。